

BILJEŠKE UZ FINACIJSKA IZVJEŠĆA NEPROFITNIH ORGANIZACIJA

1. TEMELJI SASTAVLJANJA FINACIJSKIH IZVJEŠTAJA

1.1. Osnovni podaci

Naziv:	ZAJEDNICA ŠPORTSKIH UDRUGA GRADA OSIJEKA
Skraćeni naziv:	
Pravno ustrojbeni oblik:	
Godina osnivanja:	
Brojčana oznaka:	
Brojčana oznaka podrazreda:	
Djelatnost:	9312 Djelatnosti sportskih klubova
OIB poslovnog subjekta:	41954548138
Sjedište:	REISNEROVA 46/A 31000 OSIJEK
Odgovorna osoba:	

1.2. Temelji za sastavljanje financijskih izvještaja

Financijska izvješća za razdoblje 2014-12 sastavljena su sukladno odredbama Pravilnika o neprofitnom računovodstvu i računskom planu.

Iznosi u financijskim izvještajima iskazani su temeljem vjerodostojne poslovne dokumentacije.

Tijekom razdoblja 2014-12 neprofitna organizacija je obavljala aktivnosti iz osnovne djelatnosti:

9312 Djelatnosti sportskih klubova

2. PRIMJENJENE RAČUNOVODSTVENE POLITIKE

2.1. Okvir za knjiženje poslovnih događaja

Okvir za knjiženje poslovnih događaja jest kontni plan objavljen u Uredbi, a analitički razrađen pri Hrvatskoj zajednici računovođa i financijskih djelatnika (HZRFD).

2.2. Iskazivanje dugotrajne nematerijalne i materijalne imovine

Dugotrajna materijalna i nematerijalna imovina i sitni inventar nabavljeni su kupnjom od dobavljača sredstvima doniranim od strane donatora po projektima. Dugotrajna imovina vodi se po nabavnoj vrijednosti koju sačinjava prodajna cijena dobavljača i zavisni troškovi nabave (trošak transporta, špedicije i sl.).

Amortizacija se obavlja temeljem amortizacijskih stopa utvrđenih u Uredbi o računovodstvu neprofitnih organizacija.

2.3. Kratkotrajna financijska imovina i obveze

Kratkotrajna financijska imovina i obveze iskazane su u nominalnim iznosima.

2.4. Prihodi i rashodi

Prihodi se priznaju po načelu novčanog tijeka, a rashodi u vremenu nastanka tijekom kalendarske godine na koju se izvještaj odnosi.

3. BILJEŠKE UZ POJEDINE POZICIJE BILANCE

IMOVINA

3.1. NEFINANCIJSKA IMOVINA

3.1.1 Neproizvedena dugotrajna imovina (oznaka AOP 003 do 017)

Neproizvedena imovina sastoji se:

Vrsta imovine	Stanje 01. siječnja	%	Stanje 31. prosinca	%	Index
1	2	3	4	5	⁶ (4/2)*100
Materijalna imovina – prirodna bogatstva	0	0,0	0	0,0	0,0
Nematerijalna imovina	17.700	100,0	18.575	100,0	104,9
Ispravka vrijednosti neproizvedene dug. imovine	0	0,0	0	0,0	0,0
UKUPNO neproizvedena dugotrajna imovina	17.700	100,0	18.575	100,0	104,9

Stanje neproizvedene dugotrajne imovine na dan 31.12.2014. u odnosu na 01.01.2014. promijenilo se za 104,9%.

3.1.2. Proizvedena dugotrajna imovina

Ova skupina imovine sastoji se (promatrano po nabavnoj vrijednosti) od:

Vrsta imovine	Stanje 01. siječnja	%	Stanje 31. prosinca	%	Index
1	2	3	4	5	⁶ (4/2)*100
Građevinski objekti	499.286	105,0	499.286	136,6	100,0
Postrojenja i opreme	151.880	31,9	165.100	45,2	108,7
Prijevozna sredstva	238.768	50,2	0	0,0	0,0
Knjige, umjetnička djela i ostale izložbene vrijednosti	0	0,0	0	0,0	0,0
Višegodišnji nasadi i osnovno stado	0	0,0	0	0,0	0,0
Nematerijalna proizvedena imovina	0	0,0	0	0,0	0,0
Ispravak vrijednosti proizvedene dug. imovine	414.429	87,2	298.850	81,8	72,1
UKUPNO proizvedena dugotrajna imovina	475.505	100,0	365.536	100,0	76,9

Stanje proizvedene dugotrajne imovine na dan 31.12.2014. u odnosu na 01.01.2014. promijenilo se za 76,9% i u odnosu na ukupnu nefinancijsku imovinu predstavlja 95,2%.

3.1.3. Plemeniti metali i ostale nepohranjene vrijednosti

Stanje plemenitih metala i ostalih pohranjenih vrijednosti na dan 31.12.2014. iznosi 0 Kn, u odnosu na 01.01.2014. promijenilo se za 0,0% i u odnosu na ukupnu nefinancijsku imovinu predstavlja 0,0% nefinancijske imovine.

3.1.4. Sitan inventar

Stanje sitnog inventara koji uključuje zalihe sitnog inventara, sitan inventar u upotrebi i ispravak vrijednosti sitnog inventara na dan 31.12.2014. iznosi 0 Kn.

3.1.5. Nefinancijska imovina u pripremi

Stanje nefinancijske imovine na dan 31.12.2014. iznosi 0 Kn i u odnosu na ukupnu nefinancijsku imovinu predstavlja 0,0%.

3.1.6. Proizvedena kratkotrajna imovina

Stanje proizvedene kratkotrajne imovine na dan 31.12.2014. iznosi 0 Kn i u odnosu na ukupnu nefinancijsku imovinu predstavlja 0,0%.

3.2. FINANCIJSKA IMOVINA

3.2.1. Novac u banci i blagajni

Novac na računima i blagajni na dan 31.12.2014. iznosi 659.407 Kn, od toga na žiro računima 659.398 Kn, a u blagajni 9 Kn.

3.2.2. Depoziti

Depoziti, jamčevni polozi i potraživanja od radnika te za više uplaćene poreze na dan 31.12.2014. iznosi 68.867 Kn.

3.2.3. Zajmovi

Na dan 31.12.2014. potraživanja po osnovi zajmova iznose 0 Kn.

3.2.4. Vrijednosni papiri

Na dan 31.12.2014. financijska imovina po osnovi vlasništva na vrijednosnim papirima iznosi 0 Kn.

3.2.5. Dionice i udjeli u glavnici

Na dan 31.12.2014. financijska imovina po dionica i udjela u glavnici iznosi 0 Kn.

3.2.6. Potraživanja za prihode

Potraživanja za prihode na dan 31.12.2014. iznose 139.777 Kn.

3.2.7. Rashodi budućih razdoblja i nedospjela naplata prihoda

Rashode predstavljaju nastali troškovi obračunati i plaćeni u tekućoj godini za koje se očekuju prihodi u slijedećoj izvještajnoj godini. Na dan 31.12.2014. stanje rashoda budućih razdoblja i nedospjele naplate prihoda iznosi 0 Kn.

3.3. OBVEZE

Stanje obveza su obveze nastale tijekom izvještajne godine sa rokom dospjeća narednoj izvještajnoj godini i na dan 31.12.2014. iznose 239.308 Kn.

Obveze se knjiže prema načelu vremena nastanka obveze.

Struktura obaveza

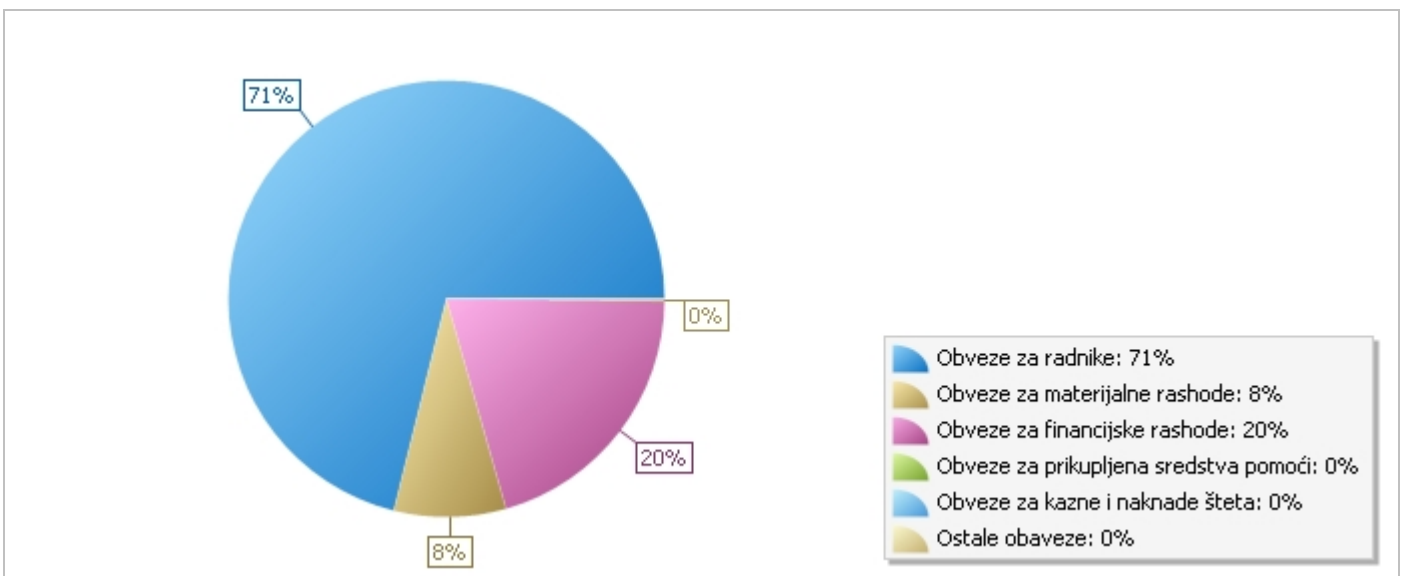


3.3.1. Obaveze za rashode

Obaveze za rashode na dan 31.12.2014. ukupno iznose 239.308 Kn.

Obaveze za rashode sastoje se od:

Obaveze za radnike	170.179 Kn
Obaveze za materijalne rashode	19.857 Kn
Obaveze za financijske rashode	48.901 Kn
Obaveze za prikupljena sredstva pomoći	0 Kn
Obaveze za kazne i naknade šteta	0 Kn
Ostale obaveze	371 Kn



3.3.2. Obaveze za vrijednosne papire

Obaveze za vrijednosne papire na dan 31.12.2014. ukupno iznose 0 Kn.

3.3.3. Obaveze za kredite i zajmove

Obaveze za kredite i zajmove na dan 31.12.2014. ukupno iznose 0 Kn.

3.3.4. Odgođeno plaćanje rashoda i prihodi budućih razdoblja

Odgođeno plaćanje rashoda i prihodi budućih razdoblja na dan 31.12.2014. ukupno iznose 0 Kn.

3.4. VLASTITI IZVORI

Vlastiti izvori Organizacije na dan 31.12.2014. iznose 1.012.854 Kn. Organizacija je ostvarila višak prihoda u iznosu od 668.022 Kn koji se prenosi u naredno razdoblje.

3.5. UGOVORENE OBVEZE

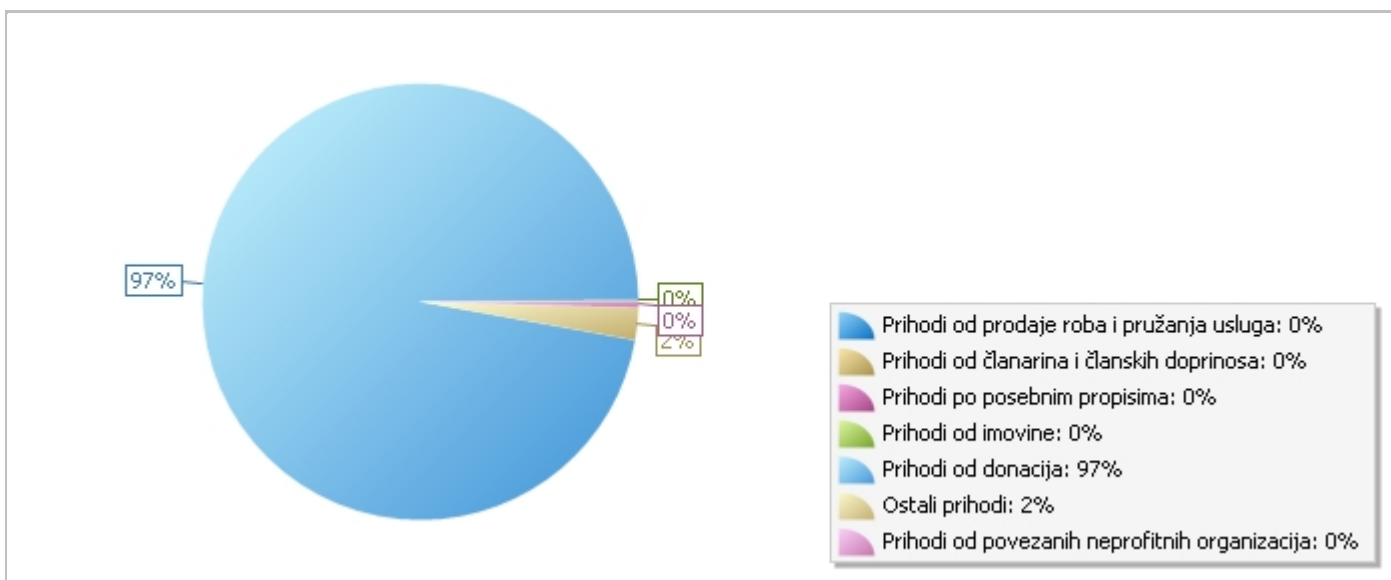
Na dan 31.12.2014. nema ugovorenih odnosa koji bi rezultirali imovinom ili obvezama u narednom razdoblju (hipoteke, vrijednosni papiri sporovi i sl.).

4. BILJEŠKE UZ POJEDINE POZICIJE PRIHODA I RASHODA

4.1. PRIHODI

Prihode Organizacije sačinjavaju:

Prihodi od prodaje roba i pružanja usluga	0 Kn
Prihodi od članarina i članskih doprinosa	0 Kn
Prihodi po posebnim propisima	0 Kn
Prihodi od imovine	18.178 Kn
Prihodi od donacija	11.598.242 Kn
Ostali prihodi	284.965 Kn
Prihodi od povezanih neprofitnih organizacija	50.000 Kn
UKUPNO	11.951.385 Kn



4.1.1. Prihodi od donacija

a) Prihodi od donacija iz proračuna ukupno iznose 11.598.242 Kn, a sastoje se od:

- Prihoda od donacija iz državnog proračuna u visini od 0 kn. U ukupnim prihodima prihodi od donacija iz državnog proračuna sudjeluju s 0,0%.
- Prihoda od donacija iz proračuna jedinica lokalne i područne (regionalne) samouprave u visini od 11.598.242 kn. Ovi prihodi u ukupnim prihodima sudjeluju s 97,0%.

b) Prihodi od inozemnih vlada i međunarodnih organizacija iznose 0 Kn. Ovi prihodi čine 0,0% ukupnog prihoda u izvještajnoj godini.

c) Prihodi od trgovačkih društava i ostalih pravnih osoba

U ovu skupinu prihoda pripadaju oni prihodi koje je Organizacija ostvarila donacijama od trgovačkih društava i ostalih pravnih osoba. Ova stavka iskazana je u iznosu od 0 Kn i sudjeluje u ukupnim prihodima s 0,0%.

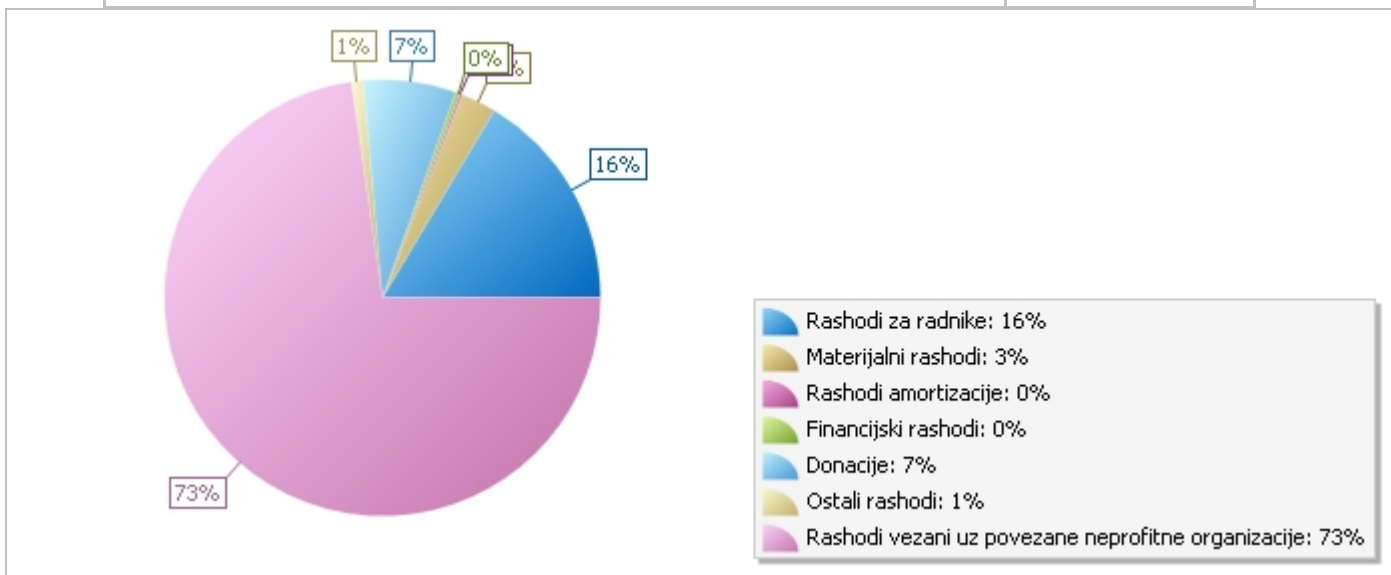
d) Prihodi od građana i kućanstva

U ovu skupinu prihoda pripadaju oni prihodi koje je Organizacija ostvarila donacijama od građana i kućanstva. Ova stavka iskazana je u iznosu od 0 Kn i sudjeluje u ukupnim prihodima s 0,0%.

4.2. RASHODI

Rashode Organizacije sačinjavaju:

Rashodi za radnike	1.957.620 Kn
Materijalni rashodi	311.405 Kn
Rashodi amortizacije	23.108 Kn
Financijski rashodi	40.192 Kn
Donacije	816.950 Kn
Ostali rashodi	103.106 Kn
Rashodi vezani uz povezane neprofitne organizacije	8.663.985 Kn
UKUPNO	11.916.366 Kn



5. ZAPOSLENI

Na kraju izvještajne godine je zaposleno 21 radnika.

Računopolagatelj:
